

L'engagement di azionisti e stakeholders

Le evidenze del Rapporto CONSOB

Angela Ciavarella

Corporate governance, sostenibilità e dialogo con gli azionisti
Roma, 28 aprile 2023

ADDENDUM

Engagement

- Politiche di dialogo delle società del Ftse Mib
- Interventi in assemblea in ambito ESG



Politiche di engagement delle società del Ftse Mib

L'adozione delle politiche di dialogo

32 società italiane appartenenti all'indice Ftse Mib hanno adottato una politica di dialogo con gli azionisti

politica di dialogo con gli azionisti
policy of dialogue with shareholders

32

su 33 società Ftse Mib
over 33 Ftse Mib firms

16

dialogo two-way e one-way
two-way and one-way dialogue

20

dialogo bilaterale e collettivo
bilaterally and collectively dialogue

18

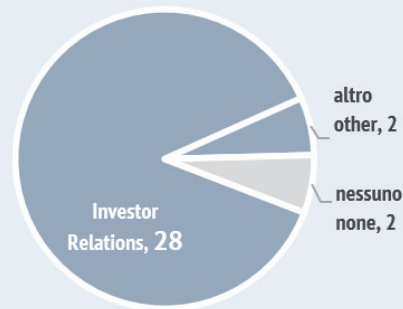
dialogo reattivo e proattivo
reactive and proactive engagement

Il dialogo fra società e azionisti

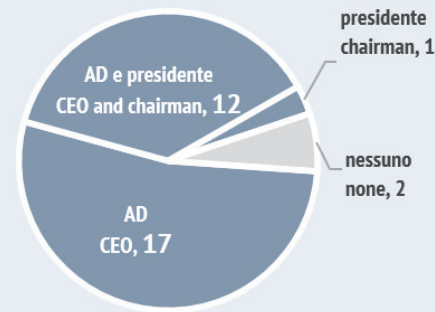
Il punto di contatto coincide con la funzione Investor Relations in 28 casi

L'amministratore responsabile del dialogo è l'AD in 17 casi, l'AD insieme con il Presidente in 12

punto di contatto tra società e azionisti
contact point between company and shareholders

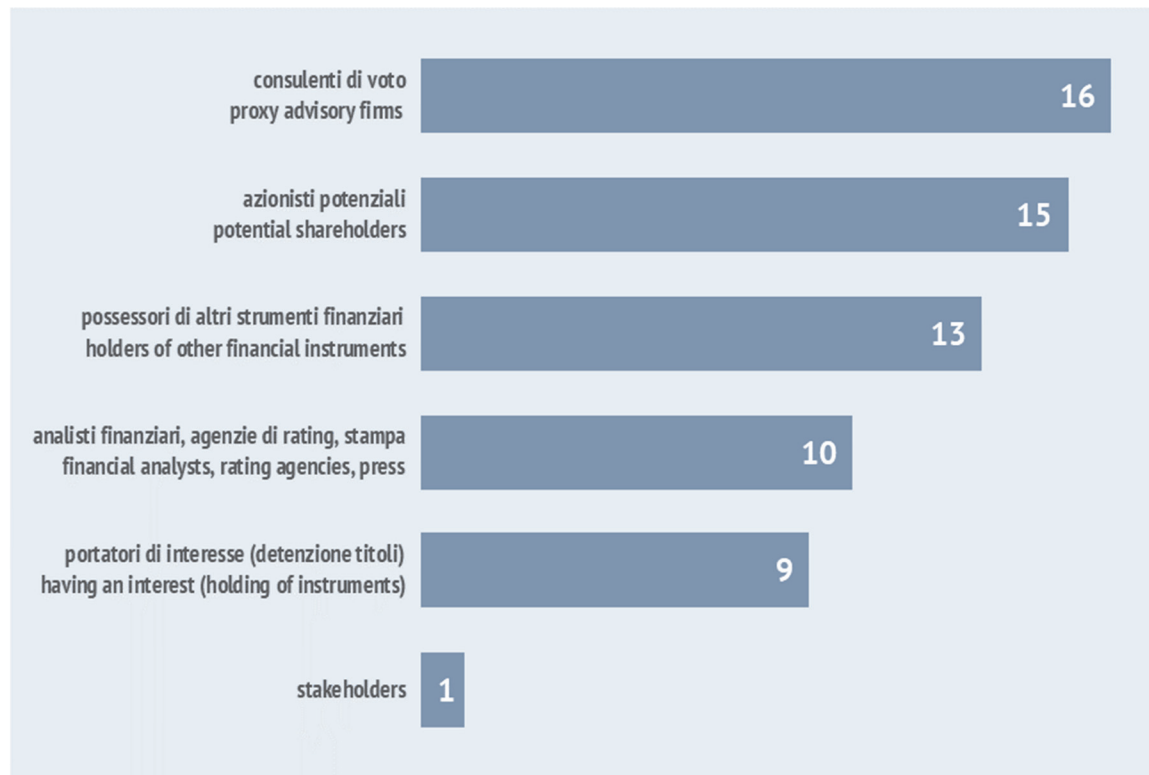


responsabile dialogo azionisti (AR)
responsible for shareholder dialogue (RD)



I destinatari delle politiche di dialogo

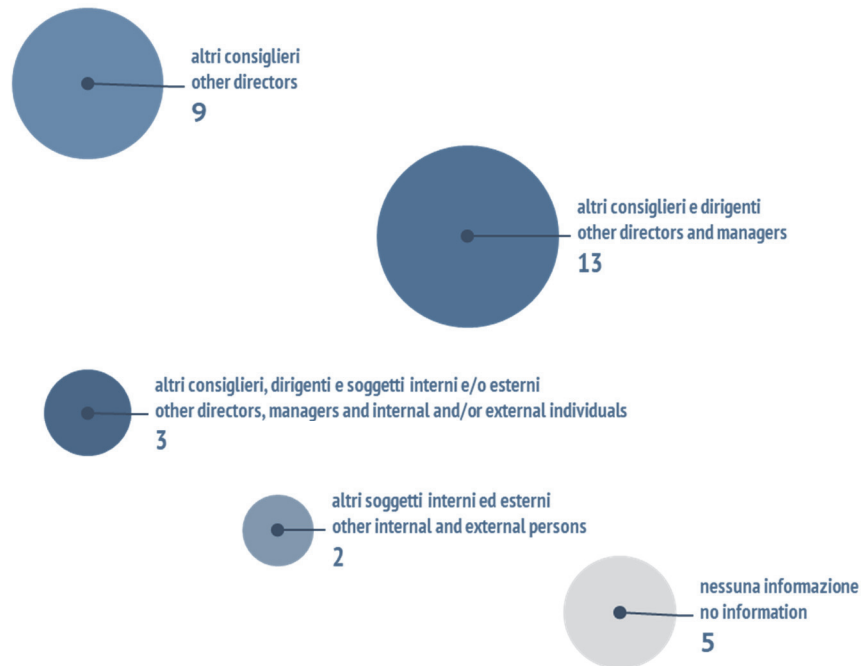
Le politiche si rivolgono di frequente a categorie di soggetti ulteriori rispetto agli azionisti della società



I soggetti coinvolti nel dialogo

Non solo l'AR ma anche altri soggetti possono partecipare al dialogo

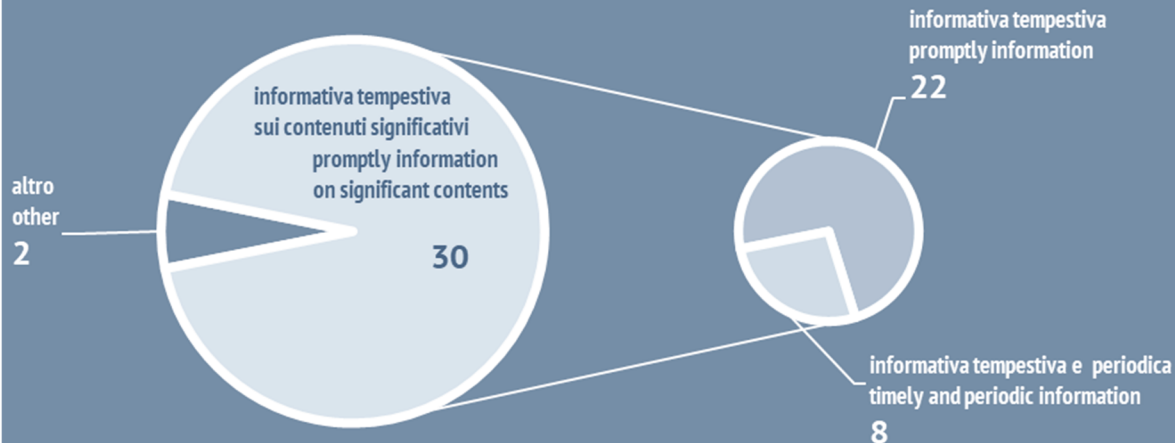
partecipazione al dialogo di soggetti diversi dall'AR
involving in the dialogue other persons than the RD



L'informativa al CdA

In 30 casi è prevista un'informativa tempestiva o "entro la prima riunione utile" al CdA

informazioni al CdA sul dialogo disclosure to BoDs on dialogue policy



ESG engagement degli azionisti nelle assemblee 2018 e 2019

Lavoro curato da: Angela Ciavarella, Sara Nocella (CONSOB); Federico Bertacchini, Gianluca Gabrielli, Pier Luigi Marchini (Università degli Studi di Parma); Ennio Lugli (Università degli Studi di Modena - Reggio Emilia).

Supporto raccolta e analisi dei dati: Beatrice Mancini

Metodologia dell'analisi

- Lo studio intende offrire indicazioni in merito al livello di impegno degli azionisti nelle società italiane quotate su materie ESG, sulla base dell'evidenza concernente frequenza, rilevanza e contenuti di una forma di hard engagement, ossia degli interventi svolti dai soci durante le assemblee delle società quotate
- Analisi basata sull'esame dei verbali delle Assemblee 2018 e 2019 di approvazione dei Bilanci (209 società italiane quotate sull'Euronext Milan)
- Per ogni verbale sono state rilevate le seguenti informazioni:
 - numero totale di soci intervenuti sui vari punti all'ordine del giorno (no repliche);
 - numero di soci intervenuti su tematiche ESG, ossia i soci (o loro delegati) che nel corso del loro intervento hanno trattato almeno una tematica ESG;
 - numero totale di temi ESG trattati in ogni assemblea, ossia il numero di interventi che hanno riguardato tematiche ESG.

Principali evidenze

- È stato svolto almeno un intervento da parte di un azionista in **167** società nel 2018 e in **157** nel 2019. Con riferimento agli interventi su temi ESG, almeno un socio è intervenuto su tali tematiche in **85** società (**40,7%** del campione) nel 2018 e in **87** (**41,6%** del campione) nel 2019

	2018	2019	
<i>numero società considerate</i>	209	209	<i>number of covered companies</i>
numero società con almeno un socio intervenuto nel corso dell'assemblea	167	157	number of companies with at least one shareholder taking the floor
numero società con almeno un socio intervenuto nel corso dell'assemblea su temi ESG	85	87	number of companies with at least one shareholder taking the floor on ESG issues
<i>% società con almeno un socio intervenuto in assemblea su tematiche ESG sul totale delle società del campione</i>	40.7	41.6	<i>% number of companies with at least one shareholder taking the floor on ESG issues out of the total number of companies in the sample</i>

Principali evidenze

- segue -

Interventi in assemblea e profili di sostenibilità

2018

2019



1.043

soci intervenuti in assemblea

868



318

interventi su almeno una tematica ESG

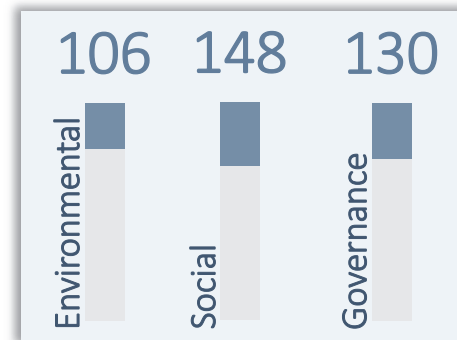
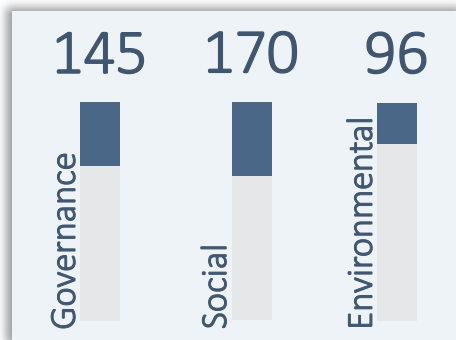
289



411

temi ESG trattati

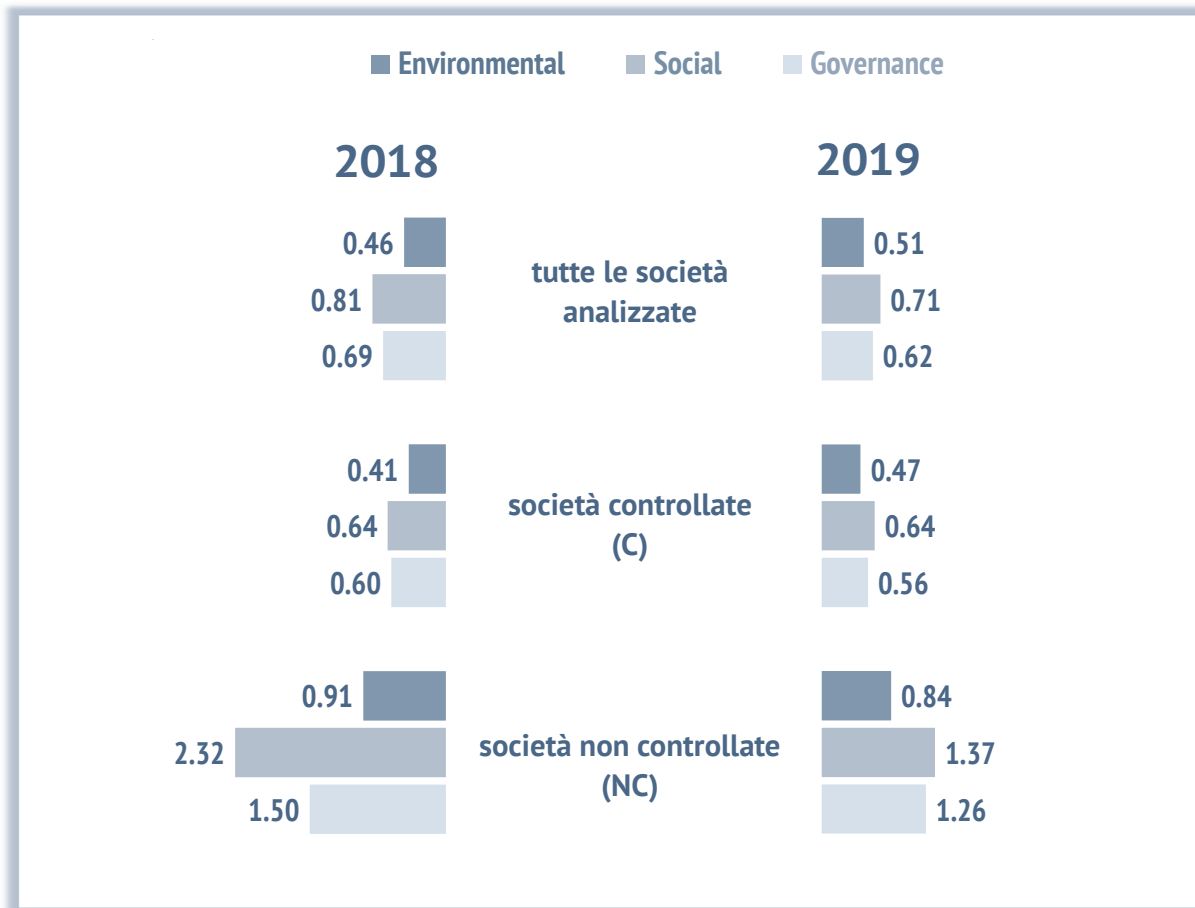
384



Fonte: Tavv. 5.2 - 5.3

Tematiche trattate e caratteristiche delle società

Società controllate e società non controllate



Fonte: Tav. 5.4

Tematiche trattate e caratteristiche delle società

- segue -

Distribuzione dei temi ESG per capitalizzazione delle società (tra parentesi il numero medio di temi trattati per società)

■ alta capitalizzazione ■ medio-alta capitalizzazione ■ medio-bassa capitalizzazione ■ bassa capitalizzazione

2018

2019



Environmental



Social




Governance



Tematiche trattate e caratteristiche delle società

- segue -

Settore di attività delle società

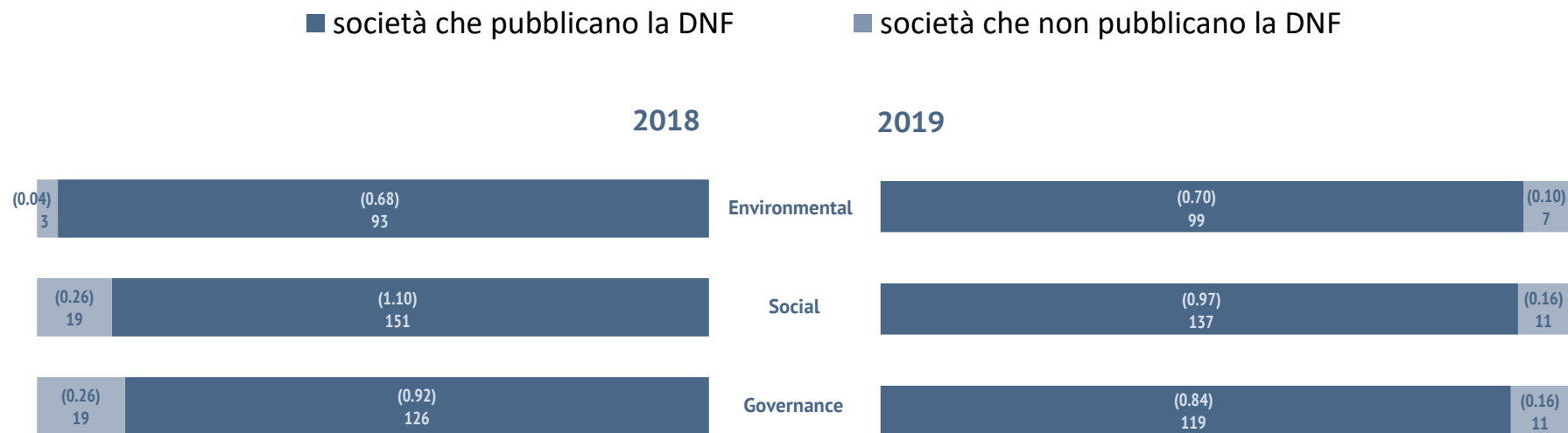


Tematiche trattate e caratteristiche delle società

- segue -

Confronto temi ESG trattati dalle società sulla base dell'obbligo di redazione della DNF

(tra parentesi il numero medio di temi trattati per società)





CONSOB

COMMISSIONE NAZIONALE
PER LE SOCIETÀ E LA BORSA

Grazie dell'attenzione